La Sudarman, S.Pd., M.M. | La Jejen, S.Sos., M.M.
Dra. Poniasih Lelawatty, M.Si. | Muhammad Tasjiddin Teheni, S.Si., M.Si.
Murni Sari S.A.B., M.M. | Sarimuddin, S.Kom., M.Kom.
Wa Ode Fera Azriani

Petunjuk Penggunaan (*Manual Book*)

Aplikasi Sistem Informasi Penjualan

PETUNJUK PENGGUNAAN
(MANUAL BOOK)
APLIKASI SISTEM INFORMASI PENJUALAN

UU No 28 tahun 2014 tentang Hak Cipta

Fungsi dan sifat hak cipta Pasal 4

Hak Cipta sebagaimana dimaksud dalam Pasal 3 huruf a merupakan hak eksklusif yang terdiri atas hak moral dan hak ekonomi.

Pembatasan Pelindungan Pasal 26

Ketentuan sebagaimana dimaksud dalam Pasal 23, Pasal 24, dan Pasal 25 tidak berlaku terhadap:

i. Penggunaan kutipan singkat Ciptaan dan/atau produk Hak Terkait untuk pelaporan peristiwa aktual yang ditujukan hanya untuk keperluan penyediaan informasi aktual;
ii. Penggandaan Ciptaan dan/atau produk Hak Terkait hanya untuk kepentingan penelitian ilmu pengetahuan;
iii. Penggandaan Ciptaan dan/atau produk Hak Terkait hanya untuk keperluan pengajaran, kecuali pertunjukan dan Fonogram yang telah dilakukan Pengumuman sebagai bahan ajar; dan
iv. Penggunaan untuk kepentingan pendidikan dan pengembangan ilmu pengetahuan yang memungkinkan suatu Ciptaan dan/atau produk Hak Terkait dapat digunakan tanpa izin Pelaku Pertunjukan, Produser Fonogram, atau Lembaga Penyiaran.

Sanksi Pelanggaran Pasal 113

1. Setiap Orang yang dengan tanpa hak melakukan pelanggaran hak ekonomi sebagaimana dimaksud dalam Pasal 9 ayat (1) huruf i untuk Penggunaan Secara Komersial dipidana dengan pidana penjara paling lama 1 (satu) tahun dan/atau pidana denda paling banyak Rp100.000.000 (seratus juta rupiah).
2. Setiap Orang yang dengan tanpa hak dan/atau tanpa izin Pencipta atau pemegang Hak Cipta melakukan pelanggaran hak ekonomi Pencipta sebagaimana dimaksud dalam Pasal 9 ayat (1) huruf c, huruf d, huruf f, dan/atau huruf h untuk Penggunaan Secara Komersial dipidana dengan pidana penjara paling lama 3 (tiga) tahun dan/atau pidana denda paling banyak Rp500.000.000,00 (lima ratus juta rupiah).

PETUNJUK PENGGUNAAN
(MANUAL BOOK)
APLIKASI SISTEM INFORMASI PENJUALAN

La Sudarman, S.Pd., M.M.
La Jejen, S.Sos., M.M.
Dra. Poniasih Lelawatty, M.Si.
Muhammad Tasjiddin Teheni, S.Si., M.Si.
Murni Sari, S.A.B., M.M.
Sarimuddin, S.Kom., M.Kom.
Wa Ode Fera Azriani

deepublish
Cerdas, Bahagia, Mulia, Lintas Generasi.

PETUNJUK PENGGUNAAN *(MANUAL BOOK)*
APLIKASI SISTEM INFORMASI PENJUALAN

La Sudarman…[et.al.]

Desain Cover :
Ali Hasan Zein

Sumber :
Ali Hasan Zein

Tata Letak :
Amira Dzatin Nabila

Proofreader :
Meyta Lanjarwati

Ukuran :
x, 38 hlm, Uk: 12x17 cm

ISBN :
978-623-02-4852-8 (PDF)

Cetakan Pertama :
Juli 2022

Hak Cipta 2022, Pada Penulis

Isi diluar tanggung jawab percetakan

Copyright © 2022 by Deepublish Publisher
All Right Reserved

Hak cipta dilindungi undang-undang
Dilarang keras menerjemahkan, memfotokopi, atau
memperbanyak sebagian atau seluruh isi buku ini
tanpa izin tertulis dari Penerbit.

PENERBIT DEEPUBLISH
(Grup Penerbitan CV BUDI UTAMA)
Anggota IKAPI (076/DIY/2012)

Jl.Rajawali, G. Elang 6, No 3, Drono, Sardonoharjo, Ngaglik, Sleman
Jl.Kaliurang Km.9,3 – Yogyakarta 55581
Telp/Faks: (0274) 4533427
Website: www.deepublish.co.id
www.penerbitdeepublish.com
E-mail: cs@deepublish.co.id

KATA PENGANTAR PENERBIT

Membaca adalah sarana ekspresi diri dalam berkomunitas serta untuk terus maju menuju pencerdasan dan pencerahan. Ini menjadi sebuah motivasi dan dorongan bagi kami di Penerbit Deepublish untuk ikut berikhtiar dalam mencerdaskan dan memuliakan umat manusia, serta memanfaatkan ilmu pengetahuan dan teknologi untuk menciptakan industri *processing* berbasis sumber daya alam (SDA) Indonesia. Berdasarkan pandangan, sikap dasar, tujuan itu, maka buku yang berjudul Petunjuk Penggunaan *(Manual Book)* Aplikasi Sistem Informasi Penjualan ini diterbitkan.

Buku yang berjudul Petunjuk Penggunaan *(Manual Book)* Aplikasi Sistem Informasi Penjualan, merupakan buku yang dirancang sesuai dengan kebutuhan model pembelajaran di perguruan tinggi vokasi. Setiap bab terdiri dari materi teori dan contoh soal serta soal-soal praktikum pada setiap pertemuan. Aplikasi Sistem Informasi Penjualan merupakan Aplikasi yang dirancang untuk mempermudah mencatat transaksi penjualan pada pelaku usaha atau UMKM dalam menjalankan bisnisnya. Pengoperasian Aplikasi Sistem Informasi Penjualan sangatlah mudah sesuai keinginan pengguna. Adapun manfaat dari penggunaan aplikasi sistem informasi penjualan diantaranya untuk mempermudah pengguna untuk mengecek : 1) stok barang secara berkala; 2) laporan data pelanggan 3) laporan data pemasok dan mengecek laporan rekapitulasi penjualan dan pembelian perhari, perbulan, atau pertahun.

Kami sadar masih terdapat berbagai kekurangan dalam buku ini. Namun, kami mencoba untuk terus mengembangkan diri, dan mencoba memperkecil kesalahan-kesalahan.

Kami mengucapkan terima kasih kepada penulis yang telah memberikan perhatian, kepercayaan, dan kontribusi demi kesempurnaan buku ini. Dan kepada pihak-pihak lainnya yang terus menjadi inspirasi dan memberikan semangat dalam menerbitkan buku yang berkualitas dan bermanfaat.

Dengan dukungan dari pembaca, kami dapat terus memberikan kontribusi bagi upaya mencerdaskan dan memuliakan umat manusia, serta memanfaatkan ilmu pengetahuan dan teknologi. Semoga buku ini dapat memperkaya khazanah dan memberi manfaat bagi para pembaca.

Hormat Kami,

Penerbit Deepublish

KATA PENGANTAR

Segala puji dan syukur kita panjatkan kepada ke hadirat Allah Swt. karena atas limpahan rahmat dan karunia-Nya, yang memberikan hikmah yang paling bermanfaat bagi seluruh umat manusia, sehingga tim kami dapat menyelesaikan penyusunan buku Petunjuk Penggunaan *(Manual Book)* Aplikasi Sistem Informasi Penjualan ini dengan baik dan tanpa halangan yang berarti. Selawat dan salam juga tak lupa selalu kita haturkan pada junjungan kita yakni Rasulullah Muhammad saw. Adapun maksud dan tujuan dari penyusunan buku petunjuk penggunaan aplikasi SISTEM INFORMASI PENJUALAN ini adalah untuk memberikan petunjuk dalam penggunaan Aplikasi SISTEM INFORMASI PENJUALAN kepada pengguna khususnya UMKM yang bergerak dalam transaksi dagang jual beli barang maupun jasa.

Dalam proses penyusunan buku petunjuk penggunaan aplikasi SISTEM INFORMASI PENJUALAN ini, kami mendapatkan berbagai hambatan, namun berkat dukungan material dari berbagai pihak, akhirnya kami dapat menyelesaikan buku petunjuk penggunaan aplikasi ini. Oleh karena itu, melalui kesempatan ini, kami menyampaikan terima kasih dan penghargaan setinggi-tingginya kepada semua pihak terkait yang telah membantu terselesaikannya buku petunjuk penggunaan aplikasi ini, terkhusus kepada pengguna aplikasi ini nantinya.

Buku petunjuk penggunaan aplikasi SISTEM INFORMASI PENJUALAN ini masih jauh dari kesempurnaan, oleh karena itu kami mengharapkan segala saran dan kritik yang membangun dari semua pihak. Harapan kami, semoga buku petunjuk penggunaan aplikasi ini bermanfaat bagi pengguna aplikasi ini.

Baubau, 8 Maret 2022

Tim Penyusun,

DAFTAR ISI

KATA PENGANTAR PENERBIT.....v

KATA PENGANTAR..... vii

DAFTAR ISI ix

INSTALASI APLIKASI SISPENJ MPI POLTEK BAUBAU 1

1. Instalasi SISPENJ MPI POLTEK Baubau 1
2. Instalasi SAP Crystal Reports 5

INSTALASI APLIKASI SISPENJ MPI POLTEK BAUBAU 9

Menu 11

1. Data Barang 11
2. Data Pelanggan.....13
3. Data Pemasok.....15

Proses 16

1. Transaksi Penjualan 16
2. Transaksi Pembelian 19

Pengaturan 22

Data UMKM 22

Data Hak Akses 23

Laporan 24

1. Laporan Data Barang.....24
2. Laporan Data Pelanggan 25
3. Laporan Data Pemasok 26
4. Laporan Transaksi Penjualan.....27
5. Laporan Transaksi Pembelian.....29

Fitur Lainnya 32
1. List Data Pelanggan.....32
2. List Data Pemasok.....33
3. List Data Barang.....34
4. List Rekap Transaksi 35

TENTANG PENULIS 36

INSTALASI APLIKASI SISPENJ MPI POLTEK BAUBAU

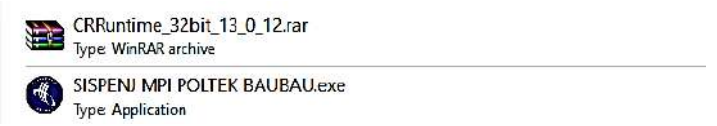

Untuk menginstal aplikasi **SISPENJ MPI POLTEK BAUBAU.exe** dan **CRRuntime_32bit_13_0_12.msi**. terlebih dahulu menginstal 2 aplikasi yakni aplikasi SISPENJ MPI POLTEK BAUBAU dan aplikasi pendukung berupa aplikasi SAP Crystal Report. Berikut adalah langkah-langkah instalasi kedua aplikasi tersebut:

1. **Instalasi SISPENJ MPI POLTEK Baubau**

Langkah awal menginstal aplikasi SISPENJ MPI POLTEK BAUBAU adalah klik 2 kali dan tunggu sampai muncul tampilan berikut. Kemudian tentukan lokasi file sistem akan disimpan. Default aplikasi ada pada *C:\SISPENJ_MPI_POLTEK_BAUBAU* bisa diubah sesuai kebutuhan. Setelah itu tekan ***Lanjut*.**

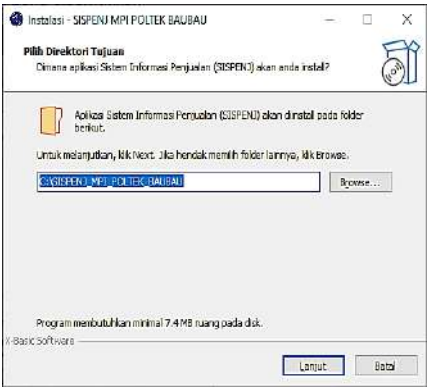

Keterangan: untuk lebih aman simpan lokasi di luar drive C:\ misalnya disimpan pada drive D:\

Langkah selanjutnya muncul tampilan aplikasi pada start menu. Tekan ***Lanjut***.

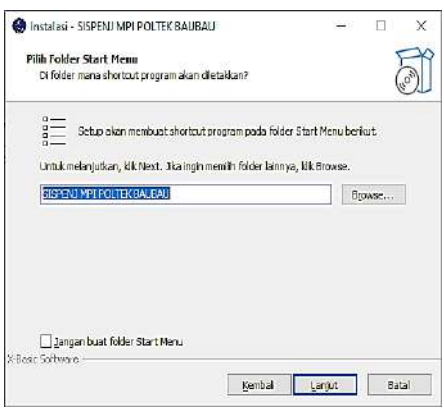

Setelah pilihan start menu selanjutnya pilihan “buat icon di desktop” centang jika ingin menyimpannya jadi *shortcut*. Tekan ***Lanjut***.

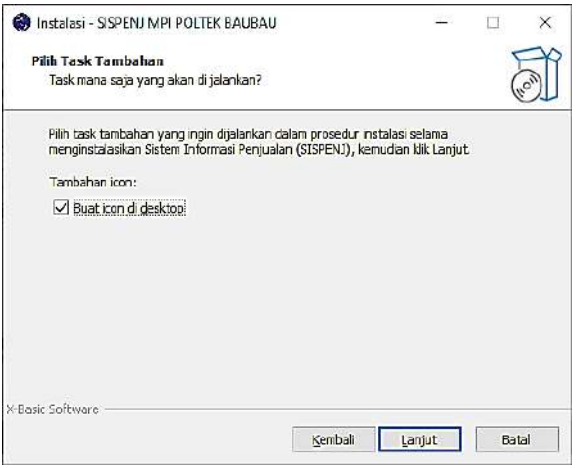

Maka akan muncul tampilan instalasi. Kemudian tekan ***Instal***. Tunggu sampai proses instalasi selesai.

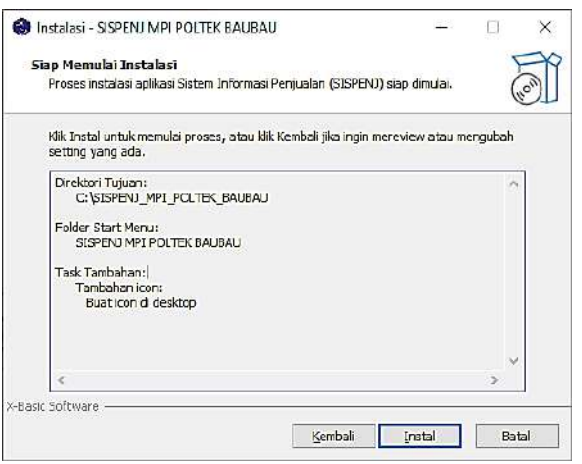

Berikut adalah tampilan instalasi sudah selesai. Centang “Jalankan SISPENJ MPI POLTEK BAUBAU” jika ingin langsung menjalankan aplikasi.

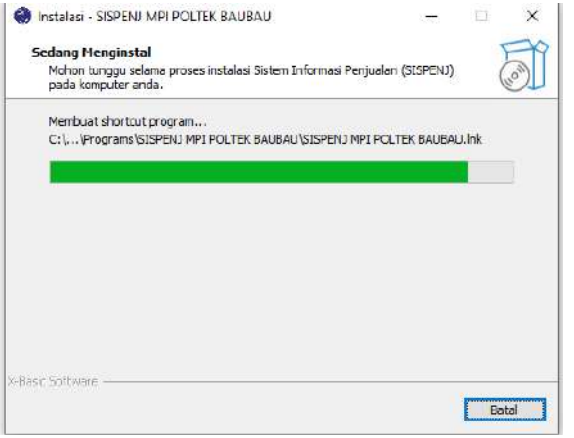

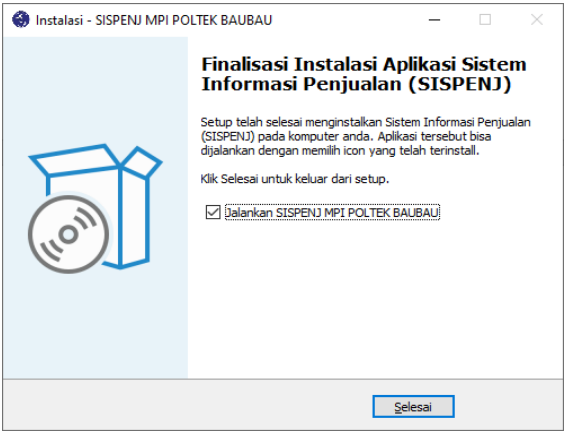

2. Instalasi SAP Crystal Reports

Langkah-langkah untuk melakukan instalasi SAP crystal report yaitu denga klik 2x pada **CRRuntime_32bit_13_0_12.msi** maka akan muncul tampilan berikut. Kemudian tekan ***Run***.

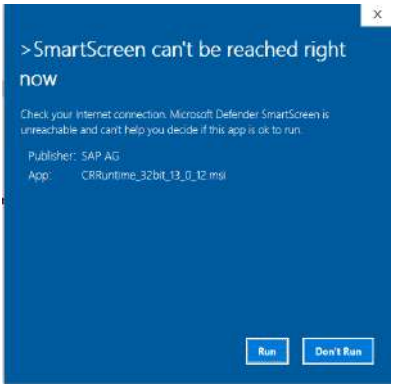

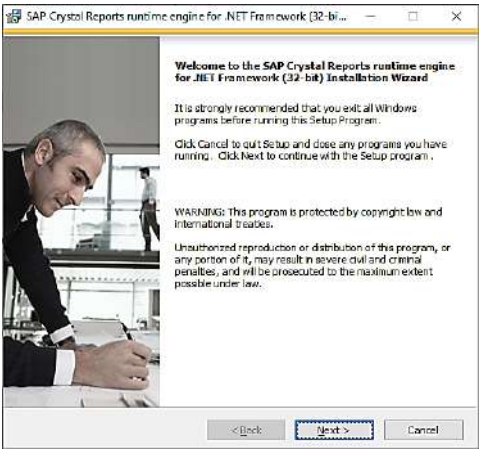

Setelah muncul tampilan berikut tekan ***Next***.

Setelah muncul tampilan berikut pilih "*I accept the license agreement*" kemudian tekan ***Next***.

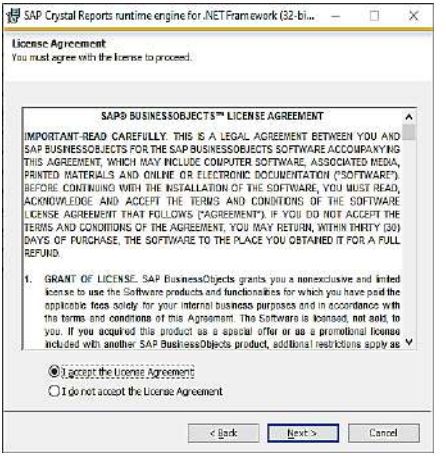

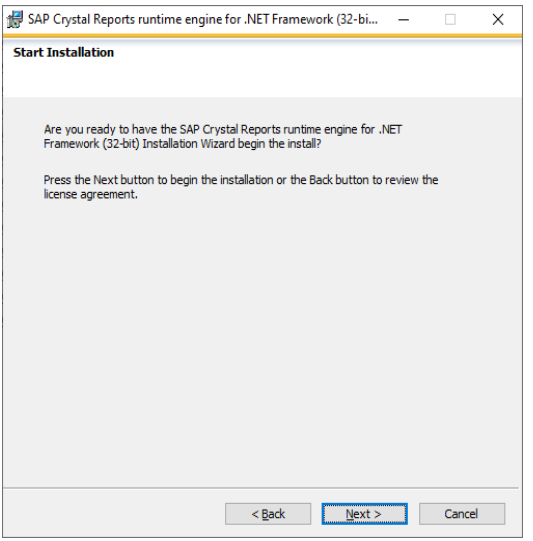

Setelah muncul tampilan untuk memulai instalasi maka tekan ***Next***.

Berikut adalah tampilan instalasi SAP Crystal Reports. Tunggu sampai proses instalasi selesai. Jika proses instalasi selesai makan akan muncul tampilan berikut:

Setelah muncul tampilan berikut maka proses instalasi SAP Crystal Report sudah selesai. Kemudian tekan ***Finish***.

Selanjutnya aplikasi **SISPENJ MPI POLTEK BAUBAU** sudah siap dijalankan.

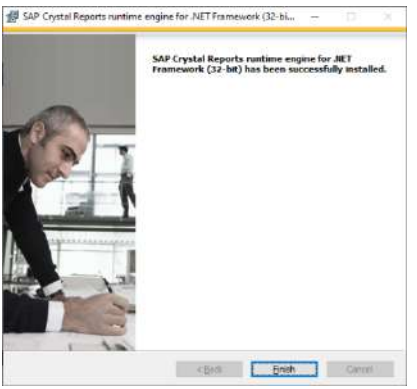

Perhatian:

Aplikasi SISPENJ MPI POLTEK BAUBAU dapat dijalankan minimal menggunakan net framework 4.0 atau di atasnya.

INSTALASI APLIKASI SISPENJ MPI POLTEK BAUBAU

Setelah semua aplikasi pendukung sudah terinstal, Selanjutnya kita masuk ke panduan kelola aplikasi SISPENJ MPI POLTEK BAUBAU. Lihat tampilan berikut di desktop kemudian klik icon tersebut untuk mengakses aplikasi.

Aplikasi SISPENJ MPI POLTEK BAUBAU terdiri beberapa menu yaitu menu input, menu proses, menu laporan, menu pengaturan. Namun sebelum mengakses menu-menu tersebut maka akan muncul menu login sebagai pengamanan aplikasi. Berikut adalah tampilan menu login.

Masukan user name dan password kemudian tekan login, untuk default aplikasi user name “admin” dan password ”admin”. Setelah login berhasil maka akan muncul tampilan *menu utama*.

Berikut adalah tampilan menu utama.

- **Nama Toko**

  Merupakan nama TOKO UMKM Toko YASMIN yang berlokasi di Desa Gundu-Gundu, Kecamatan Mawasangka Tengah, Kabupaten Buton Tengah.

- **Side Bar**

  Pada menu *side bar* merupakan *shortcut* dari *menu bar* dan memiliki fungsi yang sama.

- **Menu Bar**

Menu bar terdiri dari 4 menu utama yaitu:

Menu : Sebagai menu master data untuk penginputan awal aplikasi

Proses : Untuk menu proses di mana di dalamnya ada transaksi penjualan dan transaksi pembelian

Pengaturan : Berfungsi sebagai pengaturan sistem mulai dari pengaturan data toko, pengaturan nomor urut transaksi penjualan, pengaturan nomor urut transaksi pembelian dan pengaturan hak akses (login)

Laporan : Berfungsi menampilkan semua laporan yang berkaitan dengan data transaksi dagang pengolahan UMKM

Menu

Pada menu merupakan master data barang di mana terdiri dari 3 submenu yaitu data barang, data pelanggan dan data pemasok. Berikut adalah tampilan data barang.

1. **Data Barang**

Kode_Barang	Nama_Barang	Satuan	Kode_Kategori	Harga_Beli	Harga_Jual	Stok
A001	TANGGO	BUAH	A01	9000	10000	6
A003	BISKUIT ROMA KELAPA	BUAH	A01	12000	13000	52
A004	SABUN LIFEBUOY	BUAH	A02	3000	4000	85
A005	SABUN LUX	BUAH	A02	2500	3000	60
A006	Sabun Winga	BUAH	A02	5000	6000	70
A007	Sabun Daya	BUAH	A02	4500	6000	70
A008	GABIN	BUAH	A01	9000	10000	80
A009	BISKUIT ANANAS	BUAH	A01	14000	15000	60
A010	SIKAT GIGI FORMULA	BUAH	A02	3000	4000	50
A011	SIKAT GITI PEPSODENT	BUAH	A02	2000	2500	50
A012	PASTA GIGI PEPSODENT	BUAH	A02	5000	6000	90
A013	AQUA 350 ML	BUAH	A01	2500	3000	60
A014	AQUA 500ML	BUAH	A01	3000	4000	50

Berikut keterangan fungsi untuk setiap tombol:

Cari	:	Untuk mencari data barang yang sudah terinput. Didukung dengan kriteria barang yang akan dicari
Refresh	:	Menyegarkan kembali pencarian data
Tambah	:	Untuk menambah data barang (tambah barang)
Ubah	:	Untuk mengubah data barang
Hapus	:	Untuk menghapus data barang
Laporan	:	Untuk menampilkan laporan data barang

Catatan tambahan:

- Untuk menghapus data barang pilih salah satu daftar barang kemudian tekan hapus.
- Untuk mengubah data barang pilih salah satu daftar barang kemudian tekan ubah atau bisa juga dilakukan dengan klik 2x (dua kali) pada daftar barang yang ini diubah.

Berikut adalah tampilan tambah atau ubah data barang. Isi data barang sesuai rincian data barang. Contoh penginputan sebagai berikut.

Setelah selesai penginput tekan:

SIMPAN : Untuk menyimpan data

KELUAR : Membatalkan penginputan data

2. Data Pelanggan

Sedikit penjelasan tentang kode pelanggan P099 dengan nama pelanggan “TAMU”. Data tersebut adalah default data pelanggan tidak tetap (bukan langganan tetap). Diharapkan untuk tidak menghapus data tersebut.

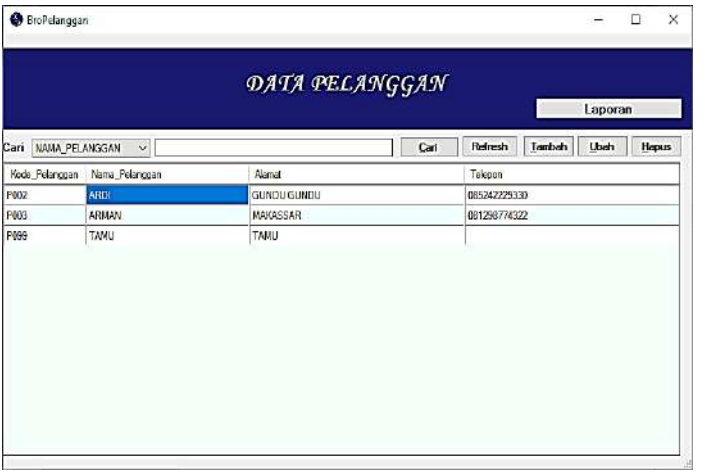

Berikut keterangan fungsi untuk setiap tombol:

Cari : Untuk mencari data pelanggan yang sudah terinput. Didukung dengan kriteria pelanggan yang akan dicari

Refresh : Menyegarkan kembali pencarian data

Tambah : Untuk menambah data pelanggan

Ubah : Untuk mengubah data pelanggan

Hapus : Untuk menghapus data pelanggan
Laporan : Untuk menampilkan laporan data barang

Catatan tambahan:

- Untuk menghapus data pelanggan yaitu pilih salah satu data pelanggan kemudian tekan hapus.
- Untuk mengubah data pelanggan yaitu pilih salah satu data pelanggan kemudian tekan ubah atau bisa juga dilakukan dengan klik 2x (dua kali) pada data pelanggan yang ini diubah.

Berikut adalah tampilan tambah atau ubah data pelanggan. Isi data pelanggan sesuai rincian data pelanggan. Contoh penginputannya sebagai berikut.

Setelah selesai penginput tekan:
SIMPAN : Untuk menyimpan data
KELUAR : Membatalkan penginputan data

3. Data Pemasok

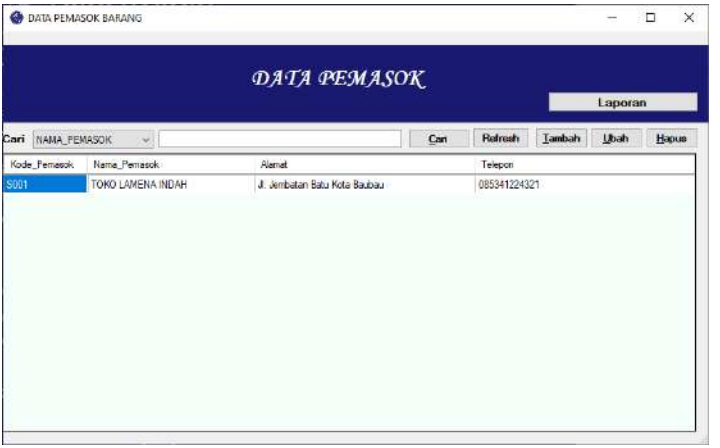

Berikut keterangan fungsi untuk setiap tombol:

Cari	:	Untuk mencari data pemasok (supplier) yang sudah terinput. Didukung dengan kriteria pemasok yang akan dicari
Refresh	:	Menyegarkan kembali pencarian data
Tambah	:	Untuk menambah data pemasok
Ubah	:	Untuk mengubah data pemasok
Hapus	:	Untuk menghapus data pemasok
Laporan	:	Untuk menampilkan laporan data barang

Catatan tambahan:

- Untuk menghapus data pemasok yaitu pilih salah satu data pemasok kemudian tekan hapus.
- Untuk mengubah data pemasok yaitu pilih salah satu data pemasok kemudian tekan ubah atau bisa juga dilakukan

dengan klik 2x (dua kali) pada data pemasok yang ini diubah.

Berikut adalah tampilan tambah atau ubah data pemasok. Isi data pemasok sesuai rincian data pemasok. Contoh penginputannya sebagai berikut.

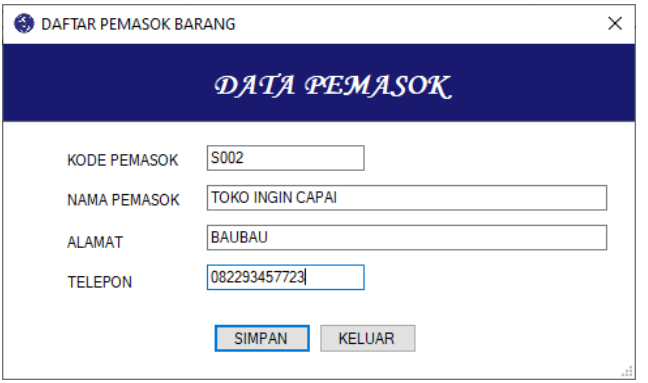

Setelah selesai penginput tekan:
SIMPAN : Untuk menyimpan data
KELUAR : Membatalkan penginputan data

Proses

Pada menu proses terdiri dari 2 menu yaitu menu transaksi penjualan dan transaksi pembelian. Berikut adalah tampilan menu transaksi pembelian.

1. Transaksi Penjualan

Tampilan awal transaksi penjualan hampir sama dengan menu master (menu) data. Hanya sedikit perbedaan pada detail penjualan. Berikut adalah tampilan penjualan.

Berikut keterangan fungsi untuk setiap tombol:

Cari	:	Untuk mencari data transaksi penjualan yang sudah terinput. Didukung dengan kriteria yang akan dicari
Refresh	:	Menyegarkan kembali pencarian data
Tambah	:	Untuk menambah data transaksi penjualan
Hapus	:	Untuk menghapus data transaksi penjualan
Laporan	:	Untuk menampilkan laporan data transaksi penjualan

Catatan tambahan:

- Untuk menghapus data transaksi penjualan yaitu pilih salah satu data transaksi kemudian tekan hapus.
- Untuk melihat **rincian** data transaksi penjualan yaitu pilih salah satu nota transaksi maka secara otomatis tampil rincian transaksi penjualan.

Berikut adalah tampilan untuk melakukan transaksi penjualan.

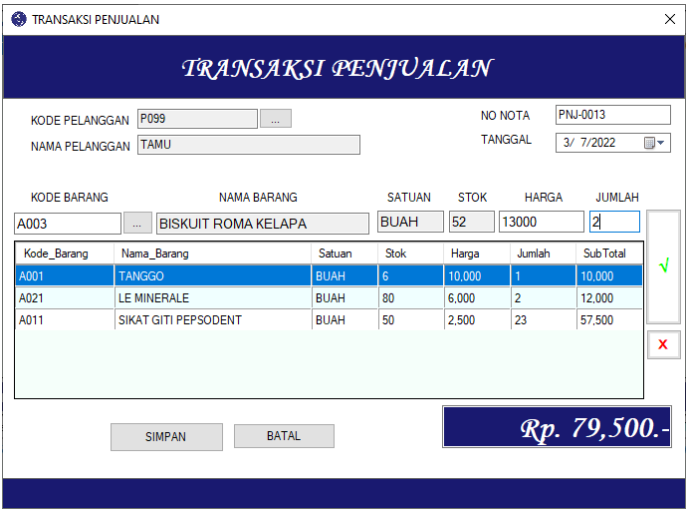

Keterangan:

Kode Pelanggan**	:	Untuk data pelanggan
Nama Pelanggan^	:	Nama pelanggan yang melakukan transaksi
No Nota*	:	Untuk nota penjualan secara otomatis muncul sesuai urutan. Jika ingin mengubah urutan masuk ke menu pengaturan
Tanggal*	:	Untuk tanggal transaksi penjualan (otomatis oleh sistem dan bisa diubah)
Kode Barang**	:	Untuk penginputan kode barang
Nama Barang^	:	Untuk tampilan nama barang
Satuan^	:	Untuk tampilan satuan barang
Stok^	:	Untuk tampilan stok terakhir barang

Harga*	:	Untuk harga barang peritem barang (otomatis oleh sistem dan bisa diubah manual sesuai transaksi saat itu)
Jumlah*	:	Untuk banyaknya barang ingin dibeli
Subtotal^	:	Untuk subtotal barang dengan harga kali jumlah
Total^	:	Untuk total barang seluruh transaksi

** Harus diisi dan data diambil pada master data yang sudah diinput sebelumnya
* Harus diisi (tidak boleh kosong)
^ Otomatis dimunculkan oleh sistem

Untuk memasukan dalam keranjang belanjaan.

Untuk menghapus daftar belanjaan dalam keranjang. Dengan memilih daftar belanjaan dalam keranjang belanjaan kemudian tekan hapus.

Setelah selesai penginput tekan:

SIMPAN	:	Untuk menyimpan data
BATAL	:	Membatalkan penginputan data

2. Transaksi Pembelian

Tampilan awal transaksi pembelian memiliki proses yang sama dengan transaksi penjualan hanya perbedaan ada pada data supplier.

Berikut keterangan fungsi untuk setiap tombol:

Cari : Untuk mencari data transaksi pembelian yang sudah terinput. Didukung dengan kriteria yang akan dicari

Refresh : Menyegarkan kembali pencarian data

Tambah : Untuk menambah data transaksi pembelian

Hapus : Untuk menghapus data transaksi pembelian

Laporan : Untuk menampilkan laporan data transaksi pembelian

Catatan tambahan:

- Untuk menghapus data transaksi pembelian yaitu pilih salah satu data transaksi kemudian tekan hapus.
- Untuk melihat **rincian** data transaksi pembelian yaitu pilih salah satu nota transaksi maka secara otomatis tampil rincian transaksi pembelian.

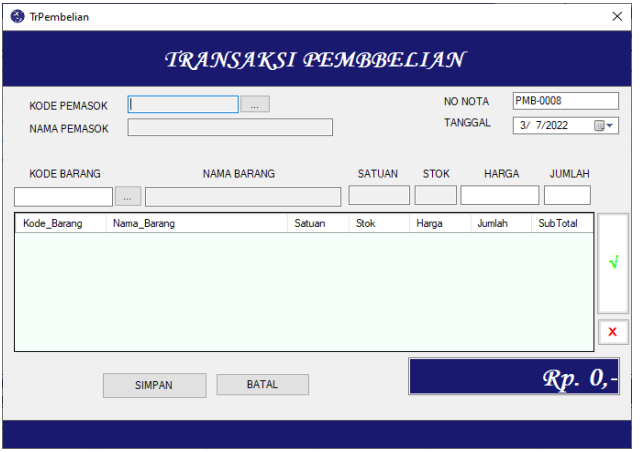

Berikut adalah tampilan untuk melakukan transaksi pembelian.

Keterangan:

Kode Pemasok**	:	Untuk input data pemasok tekan tombol berikut ... maka akan muncul daftar pemasok barang
Nama Pelanggan^	:	Nama pelanggan yang melakukan transaksi
No Nota*	:	Untuk nota pembelian secara otomatis muncul sesuai urutan. Jika ingin mengubah urutan masuk ke menu pengaturan
Tanggal*	:	Untuk tanggal transaksi pembelian (otomatis oleh sistem dan bisa diubah)
Kode Barang**	:	Untuk penginputan kode barang
Nama Barang^	:	Untuk tampilan nama barang
Satuan^	:	Untuk tampilan satuan barang

Stok^	:	Untuk tampilan stok terakhir barang
Harga *	:	Untuk harga barang peritem barang (otomatis oleh sistem dan bisa diubah manual sesuai transaksi saat itu)
Jumlah*	:	Untuk banyaknya barang ingin di beli
Subtotal^	:	Untuk subtotal barang dengan harga kali jumlah
Total^	:	Untuk total barang seluruh transaksi

** Harus diisi dan data diambil pada master data yang sudah diinput sebelumnya
* Harus diisi (tidak boleh kosong)
^ Otomatis dimunculkan oleh sistem

Setelah selesai penginput tekan:

SIMPAN	:	Untuk menyimpan data
BATAL	:	Membatalkan penginputan data

Pengaturan

Data UMKM

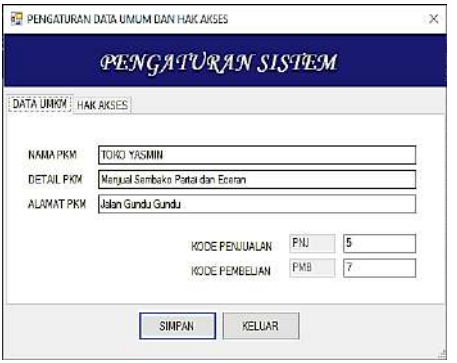

Keterangan:

NAMA PKM	:	Untuk data UMKM atau nama toko
DETAIL PKM	:	Untuk detail penjualan biasanya di isi dengan jenis barang dagangan
ALAMAT PKM	:	Untuk alamat toko
KODE PENJUALAN	:	Untuk input data nomor urutan penjualan terakhir. Terhubung langsung pada kode penjualan di transaksi penjualan
KODE PEMBELIAN	:	Untuk input data nomor urutan pembelian terakhir. Terhubung langsung pada kode pembelian di transaksi pembelian
SIMPAN	:	Untuk menyimpan data pengaturan
KELUAR	:	Keluar dari pengaturan

Data Hak Akses

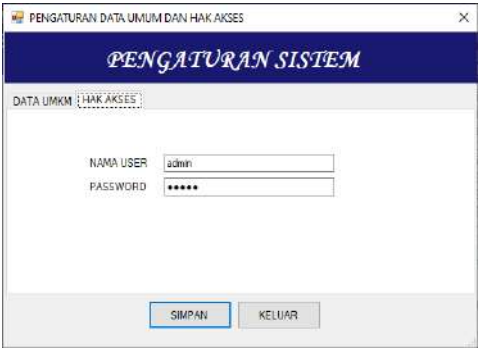

Keterangan

NAMA USER	:	Untuk data nama user login pada saat login masuk aplikasi

PASSWORD : Untuk data nama password pada saat login masuk aplikasi
SIMPAN : Untuk menyimpan data pengaturan
KELUAR : Keluar dari pengaturan

Laporan

1. Laporan Data Barang

Keterangan
No : Nomor urut daftar barang
Kd Barang : Kode barang
Satuan : Satuan barang
Kd Kat : Kode kategori barang
Nama Kategori : Nama kategori barang
Harga Beli : Harga pembelian dari pemasok (*supplier*)
Harga Jual : Harga penjualan barang
Stok : Stok barang saat ini

2. Laporan Data Pelanggan

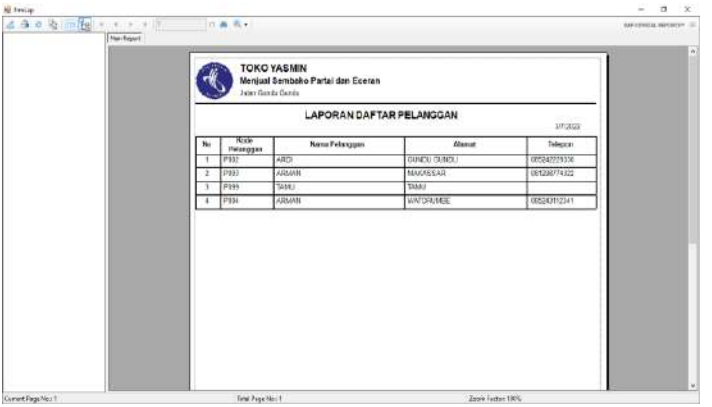

Keterangan

No	:	Nomor urut daftar pelanggan
Kode Pelanggan	:	Kode pelanggan
Nama Pelanggan	:	Nama pelanggan
Alamat	:	Alamat pelanggan
Telepon	:	Nomor telepon pelanggan

3. Laporan Data Pemasok

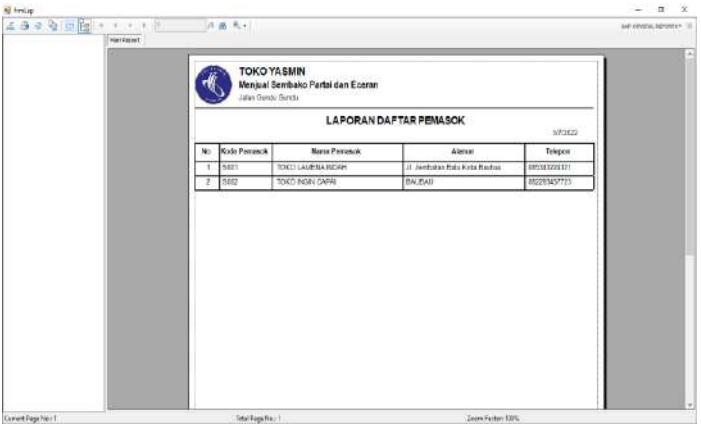

Keterangan

No	:	Nomor urut daftar pemasok
Kode Pelanggan	:	Kode pemasok
Nama Pelanggan	:	Nama pemasok
Alamat	:	Alamat pemasok
Telepon	:	Nomor telepon pemasok

4. Laporan Transaksi Penjualan

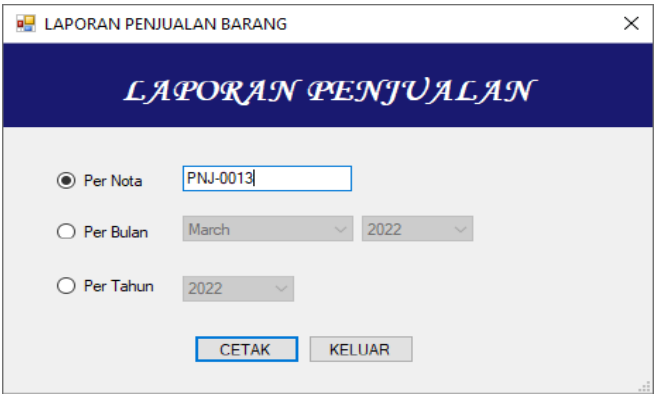

Keterangan

Per Nota	:	Menampilkan laporan berdasarkan nota transaksi penjualan. Berikut adalah tampilan laporan transaksi penjualan
Per Bulan	:	Menampilkan laporan transaksi penjualan selama satu bulan. Berikut adalah tampilan laporan perbulan
Per Tahun	:	Menampilkan laporan transaksi penjualan selama satu tahun. Berikut adalah tampilan laporan pertahun
Cetak	:	Menampilkan hasil laporan berdasarkan pilihan laporan (laporan pernota, laporan perbulan, dan laporan pertahun)
Keluar	:	Keluar dari menu laporan penjualan

- Laporan transaksi penjualan pernota

UMKM TOKO YASMIN
MENJUAL SEMBAKO PARTAI DAN ECERAN
Jl. Pinos Gondu Gondu Telp. 08523333

3/7/2022

TRANSAKSI PEMBELIAN

No Nota : PNJ-0013
Tanggal : 07-03-2022
Kode Pelanggan : P099
Nama Pelanggan : TAMU

No	Kode Barang	Nama Barang	Satuan	Harga	Jumlah	Total
1	A001	TANGGO	BUAH	10 000	1	10 000
2	A021	LE MINERALE	BUAH	6 000	2	12 000
3	A011	SIKAT GIGI PEPSODENT	BUAH	2 500	23	57 500
4	A003	BISKUIT ROMA KELAPA	BUAH	13 000	2	26 000
		TOTAL				105 500

- Laporan transaksi penjualan perbulan

UMKM TOKO YASMIN
MENJUAL SEMBAKO PARTAI DAN ECERAN
Jl. Pinos Gondu Gondu Telp. 08523333

LAPORAN PENJUALAN BULAN MARCH TAHUN 2022

3/7/2022

No	No Nota	Tanggal	Kode Pelanggan	Nama Pelanggan	Jumlah
1	PNJ-0013	07-03-2022	P099	TAMU	105 500
		TOTAL			105 500

- Laporan transaksi penjualan pertahun

5. Laporan Transaksi Pembelian

Keterangan

Pernota : Menampilkan laporan berdasarkan nota transaksi pembelian. Berikut adalah tampilan laporan transaksi pembelian

Perbulan : Menampilkan laporan transaksi pembelian selama satu bulan. Berikut adalah tampilan laporan perbulan

Pertahun : Menampilkan laporan transaksi pembelian selama satu tahun. Berikut adalah tampilan laporan pertahun

Cetak : Menampilkan hasil laporan berdasarkan pilihan laporan (laporan pernota, laporan perbulan, dan laporan pertahun)

Keluar : Keluar dari menu laporan pembelian

- Laporan transaksi pembelian pernota

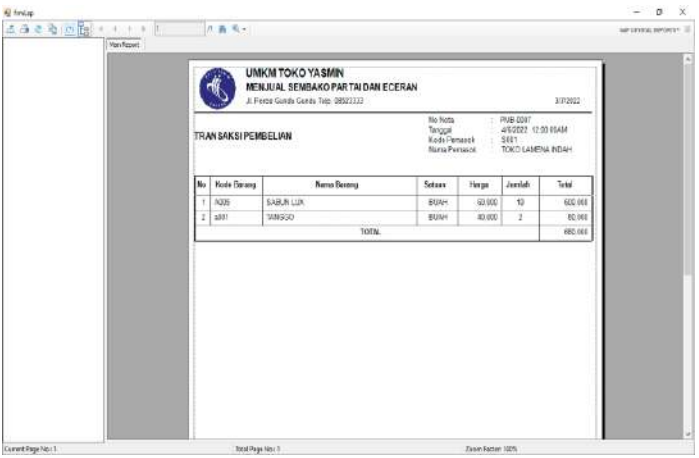

- Laporan transaksi penjualan perbulan

- Laporan transaksi penjualan pertahun

Fitur Lainnya

1. List Data Pelanggan

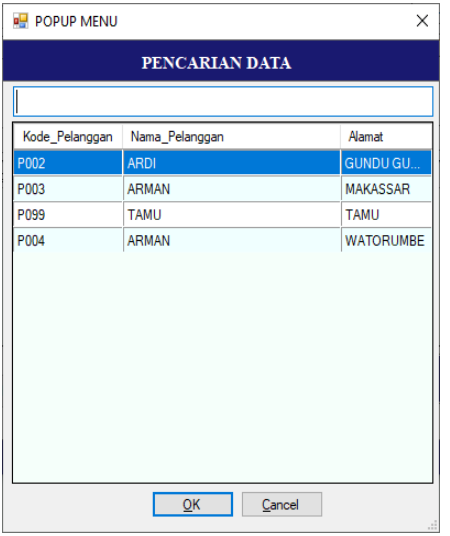

Keterangan:

OK : Untuk menampilkan data pelanggan pada transaksi penjualan

Cancel : Untuk membatalkan pencarian data

2. List Data Pemasok

Keterangan:

OK : Untuk menampilkan data pemasok pada transaksi pembelian

Cancel : Untuk membatalkan pencarian data

3. List Data Barang

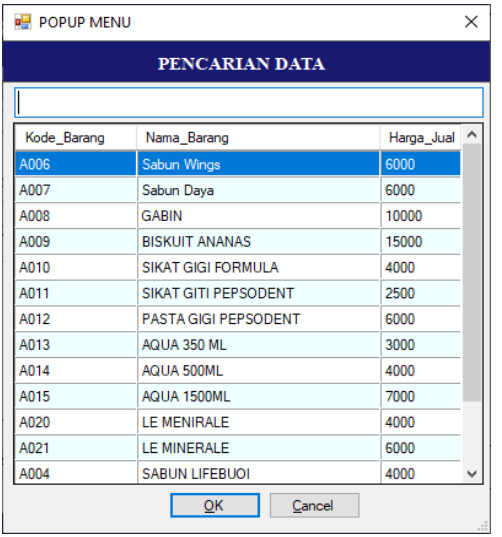

Kode_Barang	Nama_Barang	Harga_Jual
A006	Sabun Wings	6000
A007	Sabun Daya	6000
A008	GABIN	10000
A009	BISKUIT ANANAS	15000
A010	SIKAT GIGI FORMULA	4000
A011	SIKAT GITI PEPSODENT	2500
A012	PASTA GIGI PEPSODENT	6000
A013	AQUA 350 ML	3000
A014	AQUA 500ML	4000
A015	AQUA 1500ML	7000
A020	LE MENIRALE	4000
A021	LE MINERALE	6000
A004	SABUN LIFEBUOI	4000

Keterangan:

OK : Untuk menampilkan data barang pada transaksi pembelian atau transaksi penjualan

Cancel : Untuk membatalkan pencarian data

4. List Rekap Transaksi

Keterangan:

Keseluruhan	:	Menampilkan rekapitulasi transaksi secara keseluruhan
Perbulan	:	Menampilkan rekapitulasi transaksi perbulan
PENJUALAN		Menampilkan rekapitulasi total penjualan
PEMBELIAN	:	Menampilkan rekapitulasi total pembelian
TOTAL PENDAPATAN	:	Menampilkan selisih transaksi (laba\rugi)
KELUAR	:	Keluar dari rekapitulasi

Demikian petunjuk penggunaan aplikasi SISPENJ. MPI POLTEK BAUBAU ini. Jika ada pertanyaan lebih lanjut, silahkan hubungi tim penyusun di sarimuddin85@gmail.com. Terima kasih.

TENTANG PENULIS

	La Sudarman, S.Pd., M.M. Lahir di Negeri Lama, 13 April 1989. Menyelesaikan S1 Pendidikan Ekonomi Akuntansi di Universitas Haluoleo Tahun 2011. Menyelesaikan S-2 Manajemen Keuangan di Universitas Islam Sultan Agung Semarang Tahun 2015. Pernah menjadi Dosen di Universitas Sembilanbelas November Kolaka Tahun 2015–2018. Menjadi Ketua Program Studi Akuntansi Universitas Sembilanbelas November Kolaka Tahun 2017-2018. Saat ini aktif mengajar sebagai Dosen di Program Studi D4 Manajemen Pemasaran Internasional Politeknik Baubau (2019 – sekarang). Buku yang pernah di-*publish* adalah (1) *Buku Ajar Dasar-Dasar Akuntansi Tahun 2016*, (2) *Buku Ajar Analisis dan Estimasi Biaya Tahun 2022*. Pengusul Borang Program Studi S1 Akuntansi USN Kolaka (Lolos Tahun 2017), Borang Program Studi S1 Ekonomi Pembangunan USN Kolaka (Lolos Tahun 2018) dan Borang Program Studi Teknologi Hasil Pertanian USN Kolaka (Lolos Tahun 2018).
	La Jejen, S.Sos., M.M. Lahir di Mawasangka, 02 Oktober 1988. Menyelesaikan S1 Ilmu Administrasi Negara di Universitas Haluoleo Tahun 2012. Menyelesaikan S-2 Magister Manajemen di Universitas Islam Sultan Agung Semarang Tahun 2015. Pernah menjadi Dosen Luar Biasa di Universitas Muhammadiyah Buton Tahun 2018-2019. Saat ini aktif mengajar di program studi D-4 Manajemen Pemasaran Internasional Politeknik Baubau (2019 - Sekarang). Menjadi Sekretaris Jurusan Ekonomi dan Bisnis Politeknik Baubau (2021 - Sekarang)

	Dra. Poniasih Lelawatty, M.Si. Lahir di Bandung,11 September 1963. Menyelesaikan S1 Ilmu Pemerintahan di Universitas Langlangbuana Bandung Tahun 1988. Menyelesaikan S-2 Manajemen di Universitas Padjadjaran Bandung Tahun 2004. Pernah menjadi Dosen di Politeknik Manufaktur ITB Tahun 1997 .Di Universitas Sangga Buana Bandung 2005–2013. Di Universitas Langlangbuana Bandung Tahun 2006-2010. Beberapa jabatan di Perguruan Tinggi sebelumnya pernah diduduki. Di Politeknik Baubau Pernah menjadi dosen di Program Studi D-III Kebidanan Tahun 2010-2019. Menjadi Kepala UPT Perpustakaan AKBID Yayasan Kesehatan Nasional Tahun 2011-2012,Katua BPSDM-Badan Pengelolaan Sumberdaya Manusia AKBID Yayasan Kesehatan Nasional Tahun 2012-2013, Ketua LPPPM-Lembaga Penelitian dan Pengabdian kepada Masyarakat Tahun 2013-2014,Ketua BPMAI-Badan Penjaminan Mutu Dan Audit Internal AKBID Yayasan Kesehatan Nasional Tahun 2014-2017,Ketua LPM-Lembaga Penjaminan Mutu Politeknik Baubau Tahun 2017-2019 ,Ketua Pusat Karir Dan Informasi Kerja Politeknik Baubau Tahun 2019-2020 ,Saat ini sebagai Wakil Direktur Bidang Kemahasiswaan dan Alumni serta aktif mengajar sebagai Dosen di Program Studi D4 Manajemen Pemasaran Internasional Politeknik Baubau (2019 – sekarang). Menulis artikel ilmiah yang pernah dipublikasi di Surat Kabar Harian Radar Buton dan Jurnal Kesehatan Partus adalah : Membentuk *Soft Hard Skill Dan Soft Skill Bidan Dan Tenaga Kesehatan Lainnya Sebagai Suatu Keunggulan Bersaing Menyongsong Masa Depan Tahun 2012*. Pengusul Borang Akreditasi Program Studi D-III Kebidanan AKBID Yayasan Kesehatan Nasional (Lolos Tahun 2012), Ketua Tim Pengusul Borang Reakreditasi Program Studi D-III Kebidanan AKBID Yayasan Kesehatan Nasional (Lolos Tahun 2017) dan Ketua Tim Pengusul Borang Akreditasi Perguruan Tinggi Politeknik Baubau (Lolos Tahun 2020).

	Muhammad Tasjiddin Teheni, S.Si., M.Si. Lahir di Baubau, 27 Desember 1990. Menyelesaikan S1 Kimia di Universitas Islam Negeri Alauddin Makassar Tahun 2013. Menyelesaikan S-2 Kimia Di Universitas Hasanuddin Tahun 2017. Pernah menjadi Dosen di Universitas Muhammadiyah Buton Tahun 2017–2018. Menjadi Ketua Program Studi Diploma Tiga Farmasi Jurusan Kesehatan Politeknik Baubau pada tahun 2020-sekarang. Saat ini aktif mengajar sebagai Dosen di Program Studi Diploma Tiga Farmasi Jurusan Kesehatan Politeknik Baubau (2018 – sekarang).
	Murni Sari, S.A.B., M.M. Lahir di Raha 9 Oktober 1993. Menyelesaikan S1 Ilmu Administrasi Bisnis di Universitas Halu Oleo tahun 2015 lalu menyelesaikan S2 Manajemen Keuangan di Universitas Halu Oleo Kendari tahun 2018. Saat ini aktif mengajar sebagai dosen di Program Studi Keuangan Publik Politeknik Baubau dari 2019-sekarang.
	Sarimuddin, S.Kom., M.Kom. Lahir di Masaloka 09 Januari 1985. Menyelesaikan studi S2 di Institut Teknologi Sepuluh Nopember (ITS) Surabaya Jurusan Teknik Informatika tahun 2016. Saat ini aktif sebagai dosen tetap PNS di Universitas Sembilanbelas November Kolaka Program Studi Ilmu Komputer. Jabatan saat ini sebagai senat universitas Sembilanbelas November kolaka perwakilan dari Fakultas Teknologi Informasi.
	Wa Ode Fera Azriani, Lahir di Laguali, 26 Mei 2002. Menamatkan jenjang SMA di SMA Negeri 4 Sampolawa pada tahun 2021. Sekarang aktif menjadi mahasiswa Prodi D4 Manajemen Pemasaran Internasional Politeknik Baubau

Aplikasi Sistem Informasi Penjualan merupakan aplikasi yang dirancang untuk mempermudah mencatat transaksi penjualan pada pelaku usaha atau UMKM dalam menjalankan bisnisnya. Pengoperasian Aplikasi Sistem Informasi Penjualan sangatlah mudah sesuai keinginan pengguna. Adapun manfaat dari penggunaan aplikasi sistem informasi penjualan di antaranya untuk mempermudah pengguna untuk mengecek: 1) stok barang secara berkala; 2) laporan data pelanggan; 3) laporan data pemasok dan mengecek laporan rekapitulasi penjualan dan pembelian perhari, perbulan, atau pertahun.

Petunjuk Penggunaan (*Manual Book*)

Aplikasi Sistem Informasi Penjualan

Penerbit Deepublish (CV BUDI UTAMA)
Jl. Kaliurang Km 9,3 Yogyakarta 55581
Telp/Fax : (0274) 4533427
Anggota IKAPI (076/DIY/2012)
cs@deepublish.co.id
Penerbit Deepublish
@penerbitbuku_deepublish
www.penerbitdeepublish.com

Kategori : Program
ISBN 978-623-02-4852-8 (PDF)
9 786230 248528